

流通現場で最も使われているスタンダードタイプ



LRC60-PI



片手でロックハンドル解除。  
パレット板を降ろして確実ロック。  
ワンタッチ式で操作性UP!



先端がストレート仕様なので  
積荷に傷がつきにくい形状。

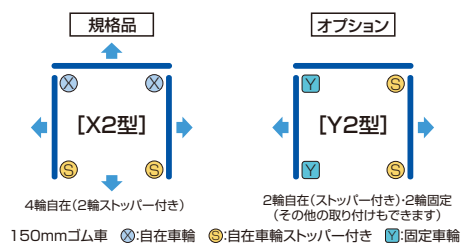


LRC60-PG



**特長**

- ・床板プラスチック製の為、軽量・静か・サビ問題解決。
- ・床板ワンタッチロックの為、作業効率アップ。



動画公開中

品 番		外寸(mm) W×D×H	内寸(mm) W×D×H	本体色	自重 kg	床 板	タイプ	最大積載荷重 kgf
LRC50	-PG	800×600×1700	730×545×1457	グリーン	37.0	樹脂製 パレット	鉄ジョイント	500
	-PI			アイボリー	37.0			
LRC55	-PI	850×600×1700	780×545×1457	アイボリー	37.5			
LRC60	-PG	850×650×1700	780×595×1457	グリーン	38.0			
	-PI			アイボリー	38.0			
LRC65	-PI	950×800×1700	880×745×1449	アイボリー	46.0			
LRC66	-PI	1000×600×1700	930×545×1449	アイボリー	43.5			
LRC70	-PI	1000×800×1700	930×745×1449	アイボリー	46.5			
LRC80	-PG	1100×800×1700	1030×745×1449	グリーン	47.5			
	-PI			アイボリー	47.5			
※ LRC85	-PG	1140×800×1700	1070×745×1449	グリーン	48.5			
	-PI			アイボリー	48.5			
LRC90	-PG	1100×1100×1700	1030×1045×1449	グリーン	58.5			

※印はロット生産品

オプションはP15、16ご覧下さい。



# LRC-S シリーズ

規格在庫品

## 床板スチール製コンビテナー



LRC80-SI



床板倒れ止めロックピン付き。



L型に折りたたみ可能。



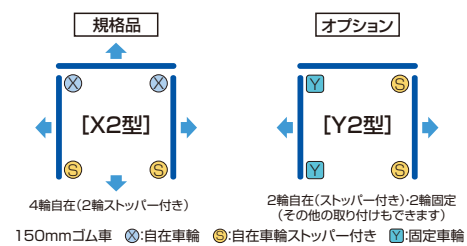
LRC80-SG



L型に折りたたみ可能。

**特長**

- ・積載面がフラットで商品の出し入れがスムーズ。
- ・床板の上げ下げが、ワンタッチで操作性UP。



動画公開中

品 番		外寸(mm) W × D × H	内寸(mm) W × D × H	本体色	自重 kg	床 板	タイプ	最大積載荷重 kgf
LRC80	-SG	1100 × 800 × 1700	1030 × 745 × 1451	グリーン	54.5	スチール製 パレット	鉄ジョイント	500
	-SI			アイボリー				

オプションはP15、16をご覧ください。

### 観音扉付コンビテナー

3面から4面へ「後付け交換観音扉」としても使用可能



KRC50-PI



KRC80-PG



L型に折りたたみ可能。



扉開き止め金具付。



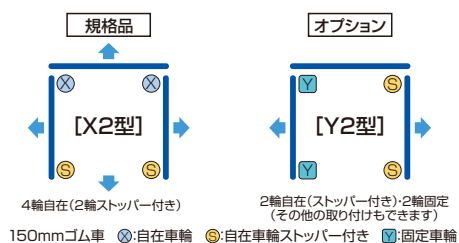
扉ヒンジは樹脂製。  
不快なキーキー音防止。



KRC80-SG

### 特長

- ・業界初樹脂製扉ヒンジ。  
（動きがスムーズで静音性に優れています）



動画公開中

品 番		外寸(mm) W × D × H	内寸(mm) W × D × H	本体色	自重 kg	床 板	タイプ	最大積載荷重 kgf
KRC50	-P I	800 × 600 × 1700	730 × 538 × 1457	アイボリー	44.5	樹脂製 パレット	鉄ジョイント	500
KRC55		850 × 600 × 1700	780 × 538 × 1457		45.5			
KRC60		850 × 650 × 1700	780 × 588 × 1457		46.0			
KRC65		950 × 800 × 1700	880 × 738 × 1449		54.0			
KRC80	-PG	1100 × 800 × 1700	1030 × 738 × 1449	グリーン	56.5	スチール製 パレット		
	-P I		アイボリー					
	-SG		1030 × 738 × 1451	グリーン	63.5			
	-S I			アイボリー				
KRC90	-PG	1100 × 1100 × 1700	1030 × 1038 × 1449	グリーン	67.5	樹脂製パレット		

後付けで扉のみを出荷する場合は、当社の製品（LRC-Pシリーズ、LRC-Sシリーズ）に限ります。  
オプションはP15、16をご覧ください。



# LRC・KRC-(HA) シリーズ

規格在庫品

## 跳ね上げ中間棚付コンビテナー



LRC80-PI (HA)

中間棚設置



中間棚収納



中間棚を背面に収納すれば、一般的なコンビテナーと同様に大きな荷物も積載可能。

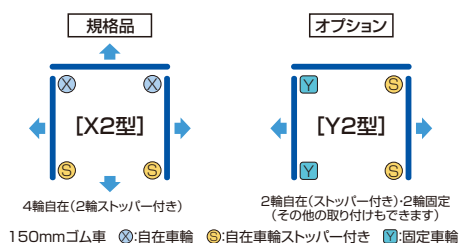


観音扉付タイプ。  
KRC80-PI(HA)



### 特長

- ・ 中間棚の設置時間を短縮。(作業性UP!)
- ・ 作業者の負担を軽減。
- ・ 本体一体型の為、中間棚の紛失の心配なし。
- ・ 中間棚は、メッシュタイプ、グレー色。



動画公開中

品番			外寸(mm) W × D × H	内寸(mm) W × D × H	本体色	自重 kg	床板	タイプ	最大積載荷重 kgf
LRC50	-PG -P I	(HA)	800x600x1700	730x545(480)x1457	グリーン アイボリー	41.0	樹脂製 パレット	鉄ジョイント	500
LRC60	-PG -P I		850x650x1700	780x595(530)x1457	グリーン アイボリー	42.0			
LRC80	-PG -P I		1100x800x1700	1030x745(680)x1449	グリーン アイボリー	54.0			
KRC50	-P I		800x600x1700	730x538(473)x1457	アイボリー	48.5			
KRC60	-P I		850x650x1700	780x588(523)x1457	アイボリー	50.0		観音扉付き 鉄ジョイント	
KRC80	-PG		1100x800x1700	1030x738(673)x1449	グリーン	63.0			
	-P I				アイボリー				

※ 内寸: D ( ) は 中間棚収納時の寸法です。

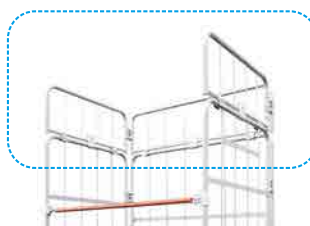
※ 最大積載荷重500kgfの内 中間棚の最大積載荷重は100kgfです。

オプションはP15、16をご覧ください。

### 嵩上げH2000コンビテナー



LRC90-PG (KA)



従来品H1700に300mmかさ上げ。  
ご使用場所の上部スペースも有効活用できます。



LRC80-SI (KA)



L型に折りたたみ可能。



LRC80-PI (KA/SB2)

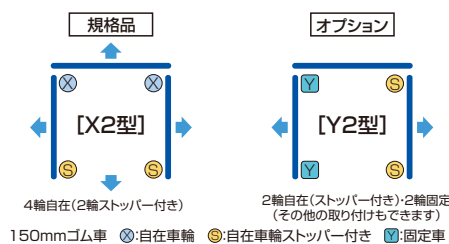


LRC90-PG (KA/SB2)

サイドバー2本タイプ。  
カゴ車上部の荷崩れ対策として2本タイプもラインナップ。

### 特長

- ・当社コンビテナー専用嵩上げ枠。
- ・従来のH1700より積載量20%UP。
- ・従来品「LRC80-PI・SI / LRC90-PG」への後付けも可能。



動画公開中

品 番			外寸 (mm) W × D × H	内寸 (mm) W × D × H	本体色	自重 kg	床板	タイプ	最大積載荷重 kgf
LRC80	-P I	(KA)	1100×800×2000	1028×739×1749	アイボリー	56.0	樹脂製	鉄ジョイント	500
		(KA/SB2)				パレット	鉄ジョイント (バー2本)		
	-S I	(KA)		1028×739×1751		63.0	スチール製	鉄ジョイント	
		(KA/SB2)				64.2	パレット	鉄ジョイント (バー2本)	
LRC90	-PG	(KA)	1100×1100×2000	1028×1039×1749	グリーン	70.0	樹脂製	鉄ジョイント	500
		(KA/SB2)				71.2	パレット	鉄ジョイント (バー2本)	

オプションはP15、16をご覧ください。



# LRC-(WG)シリーズ

規格在庫品

## ダブルゲート付コンビテナー



LRC80-PI (WG)



上部が開閉するので商品の出し入れが容易です。



締め金具は横スライド方式にて取り付け。



LRC80-SG (WG)



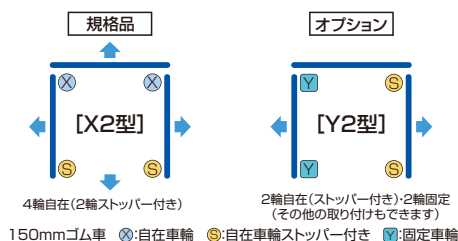
LRC80-SI (WG)



LRC90-PG (WG)

**特長**

- ・前面着脱式ダブルゲートで積載商品の荷崩れを防止。
- ・当社製の適応機種であればサイドバーを本体から取り外して後付け可能。



動画公開中

品番			外寸(mm) W×D×H	内寸(mm) W×D×H	本体色	自重 kg	床板	タイプ	最大積載荷重 kgf
LRC80	-PG	(WG)	1100×800×1700	1030×735×1449	本体グリーン、WGアイボリー アイボリー	60.0	樹脂製 パレット	鉄ジョイント	500
	-PI			1030×735×1451	本体グリーン、WGアイボリー アイボリー	67.0	スチール製 パレット		
	-SG								
	-SI								
LRC90	-PG		1100×1100×1700	1030×1035×1449	本体グリーン、WGアイボリー	71.0	樹脂製パレット		

オプションはP15、16をご覧ください。

軽さ・衛生面を兼ね備えたコンビテナー！  
リネン・食品・園芸・病院・簡易クリーンルーム関連



LRC80-AL



L型に折畳可能。



中間棚は、側面に引掛けて収納することができます。



床板は片手でワンタッチ操作。



サイドバー先端は、安心のストレート形状。



グレーウレタン車採用  
床マーキング対策済。



床板5枚板 (80AL)  
(50ALは、4枚)

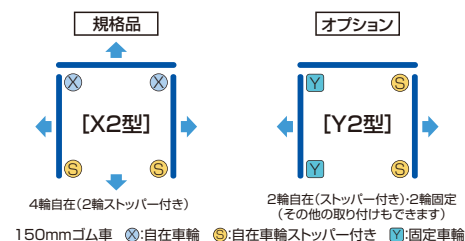


縦横材をリベットでしっかり固定。  
操作性UP。走行時の騒音を低減。



動画公開中

品番	外寸 (mm) W × D × H	内寸 (mm) W × D × H	自重 kg	タイプ	最大積載荷重 kgf
LRC50-AL	812 × 618 × 1700	710 × 510 × 1455	30.0	アルミ製	500
LRC80-AL	1112 × 818 × 1700	1010 × 710 × 1455	37.0		



### オプション

- アルミ製看板 50用 (250×140)  
80用 (250×175)  
※社名ステッカー付等も可能



- ゴムベルト



- カードポケット (A5用紙サイズ)



- アルミ製中間棚





# LRC シリーズ

★受注生産品

## 床板スチールタイプ



★ダブルゲート付タイプ



上段扉を手前に倒し使用可能。  
折りたたみ格子を取り外すと、  
本体側はL型に折りたたみ可能。



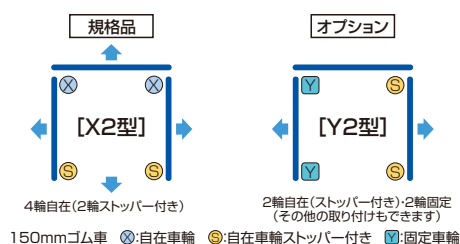
★観音扉タイプ



★ステンレス製ロールボックスパレット  
(受注生産品・P14掲載中)

**特長**

- ・お客様のニーズに合わせてサイズを設定できます。(受注生産品)
- ・床板がフラットで、荷物の落下防止に最適。




品 番		外寸(mm) W × D × H	内寸(mm) W × D × H	本体色	自重 kg	床板	タイプ	最大積載荷重 kgf
★ LRC50	-G -I	800 × 600 × 1700	730 × 545 × 1473	グリーン	43.0	スチール製 パレット	鉄ジョイント	500
	-I			アイボリー				
★ LRC55	-G -I	850 × 600 × 1700	780 × 545 × 1473	グリーン	44.0			
	-I			アイボリー				
★ LRC60	-G -I	850 × 650 × 1700	780 × 595 × 1473	グリーン	45.0			
	-I			アイボリー				
★ LRC65	-G -I	950 × 800 × 1700	880 × 745 × 1473	グリーン	48.0			
	-I			アイボリー				
★ LRC70	-G -I	1000 × 800 × 1700	930 × 745 × 1472	グリーン	51.0			
	-I			アイボリー				
★ LRC80	-G -I	1100 × 800 × 1700	1030 × 745 × 1472	グリーン	53.0			
	-I			アイボリー				
★ LRC90	-G -I	1100 × 1100 × 1700	1030 × 1045 × 1469	グリーン	60.0			
	-I			アイボリー				

★印は受注生産品  
オプションはP15、16をご覧ください。

# LRC21-RS シリーズ 『静Kago車』 規格在庫品（特許登録済）

騒音環境基準値A地区（夜間45dB以下）対応品



LRC21-RS60



従来の鉄ジョイントから樹脂ジョイントへ壁への衝撃を和らげます。



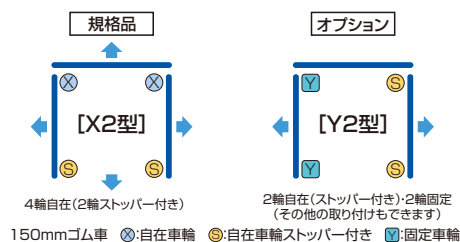
先端がストレート仕様なので積荷に傷がつきにくい形状。



スチール製静音タイプキャスターを採用。特殊ベアリング採用の為荷物を積んだ状態でも軽く動きます。

**特長**

- ・ 早朝、夜間配送の際、荷下しに伴う騒音問題を解決。
- ・ 操作の軽さは25%アップ（当社比）。
- ・ グレー車輪標準装備。



動画公開中

品 番		外寸(mm) W × D × H	内寸(mm) W × D × H	本体色	自重 kg	床板	タイプ	最大積載荷重 kgf
LRC21	-RS50	800 × 600 × 1700	730 × 545 × 1457	アイボリー	37.5	樹脂製 パレット	静Kago車 樹脂ジョイント	350
	-RS55	850 × 600 × 1700	780 × 545 × 1457		38.0			
	-RS60	850 × 650 × 1700	780 × 595 × 1457		38.5			
	-RS65	950 × 800 × 1700	880 × 745 × 1449		44.0			
	-RS80	1100 × 800 × 1700	1030 × 745 × 1449		45.5			

オプションはP15、16をご覧ください。



# LRC21-R シリーズ

規格在庫品（特許登録済）

環境・騒音・積荷に配慮したコンビテナー



LRC21-R60



従来の鉄ジョイントから樹脂ジョイントへ  
壁への衝撃を和らげます。



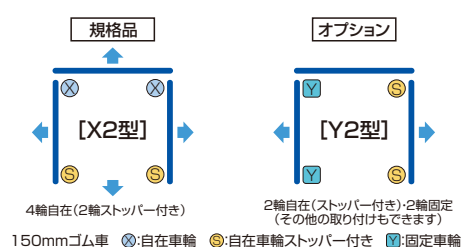
先端がストレート仕様なので  
積荷に傷がつきにくい形状。



片手でロックハンドル解除。  
パレット板を降ろして確実ロック。  
ワンタッチ式で操作性UP！

**特長**

- ・簡単にメンテナンス可能な樹脂面材プレート採用。
- ・樹脂面材プレートの為、荷当たりがソフトになり、積荷を傷つけません。



品番	外寸(mm) W×D×H	内寸(mm) W×D×H	本体色	自重 kg	床板	タイプ	最大積載荷重 kgf
LRC21	-R50	800×600×1700	アイボリー	37.5	樹脂製 パレット	樹脂面材 樹脂ジョイント	500
	-R55	850×600×1700		38.0			
	-R60	850×650×1700		38.5			
	-R65	950×800×1700		44.0			
	-R80	1100×800×1700		45.5			

オプションはP15、16をご覧ください。

# セキュリティコンビテナー

★受注生産品


## 商品・荷物の盗難防止用コンビテナー



網目(mm)

50×50ピッチ

※中間棚・看板は、オプション品です。



折畳み収納時



天井



掛け金具 オープン・クローズ  
(南京錠は含みません)



側面

品番	外寸(mm) W×D×H	本体色	床板	タイプ	最大積載荷重 kgf
LRC60P-SEC	850×650×1700	アイボリー	樹脂パレット※スチール製も対応可能	セキュリティ	500
LRC80P-SEC	1100×800×1700				

オプションはP15、16をご覧ください。

# L型スマートテナー『転倒防止 Kago車』★受注生産品

## 床板を側面収納し、転倒角度が50%向上(当社比)



- ・床板を左側面に跳ね上げるタイプ。重心が背面に偏らない為、転倒防止になります。
- ・床板には大きな穴が空いていません。地面からの泥ハネによる荷物の汚れを防止します。
- ・サイドバーは、一般的なコンビテナーと反対側、向かって右側に取付されています。



床板に滑り止め  
4ヶ所付



床板操作棒を引き、  
床板を跳ね上げます。



床板受けフック



ワンタッチで床板受けフックにロックできます。



品番	外寸(mm) W×D×H	内寸(mm) W×D×H	本体色	自重 kg	床板	タイプ	最大積載荷重 kgf
LST50-P	800×600×1700	730×545×1457	アイボリー	39.0	樹脂製パレット	転倒防止	500

オプションはP15、16をご覧ください。



# 溶融亜鉛メッキコンビテナー

★受注生産品

●食品流通会社様等の防錆対策品として



品番	外寸(mm) W×D×H	内寸(mm) W×D×H	床板	タイプ	最大積載荷重 kgf
LRC50-PZ	800×600×1700	730×545×1457	樹脂製 パレット	溶融 亜鉛 メッキ	500
LRC55-PZ	850×600×1700	780×545×1457			
LRC60-PZ	850×650×1700	780×595×1457			
LRC65-PZ	950×800×1700	880×745×1449			
LRC66-PZ	1000×600×1700	930×545×1449			
LRC70-PZ	1000×800×1700	930×745×1449			
LRC80-PZ	1100×800×1700	1030×745×1449			
LRC90-PZ	1100×1100×1700	1030×1045×1449			

※床板樹脂製  
オプションはP15、16をご覧ください。

# ステンレス製機器シリーズ

★受注生産品

防錆対策の決定版！  
食品製造・製薬・理化学関連分野で採用多数！

- ・キャスターを除く全ての部品はSUS304製ですのでサビや汚れに耐え清潔にご利用いただけます。
- ・キャスター部、末尾Eはスチール製金具、末尾DはSUS製金具です。

●ロールボックスパレットタイプ



型 式	外形寸法 (/mm)			荷台有効寸法 (/mm)				自重 kg	標準キャスター		均等積載荷重
	間口	奥行	高さ	間口	奥行	高さ	底板高		金 具	車 輪	
MC-1E	800	610	1700	740	570	1470	233	38	スチール	φ150自在ゴム車輪 内2輪ストップバー付き	500kg
MC-1D									SUS		
MC-2E	950	610	1700	890	570	1470	233	41	スチール		
MC-2D									SUS		
MC-3E	950	810	1700	890	770	1470	233	45	スチール		
MC-3D									SUS		
MC-4E	1100	810	1700	1040	770	1470	233	48	スチール		
MC-4D									SUS		
MC-5E	850	660	1700	790	620	1470	233	40	スチール		
MC-5D									SUS		

●観音扉タイプ



型 式	外形寸法 (/mm)			荷台有効寸法 (/mm)				自重 kg	標準キャスター		均等積載荷重
	間口	奥行	高さ	間口	奥行	高さ	底板高		金 具	車 輪	
MCK-3E	950	810		890	750			53	スチール	φ150自在ゴム車輪 内2輪ストップバー付き	500kg
MCK-3D									SUS		
MCK-4E	1100	810	1700	1040	750	1470	233	56	スチール		
MCK-4D									SUS		
MCK-5E	850	660		790	600			48	スチール		
MCK-5D									SUS		

●オプション中間棚



型 式	外形寸法 (/mm)			自重 kg	適応機種	均等積載荷重
	間口	奥行	高さ			
TN-1F	734	518	30	3.4	MC-1	100kg/枚
TN-2F	884			4.0	MC-2	
TN-3F	884	716		5.7	MC-3, MCK-3	
TN-4F	1034			6.9	MC-4, MCK-4	
TN-5F	784	568		3.9	MC-5, MCK-5	